


# Arapça Nahiv: İştigal Üslubu

24. Ünite — Adım Adım Kaideler ve Örnekler

Marmara İlahiyat Fakültesi Vakfı Yayınları — **Kavaidu'l Müşeccia Nahiv 3**

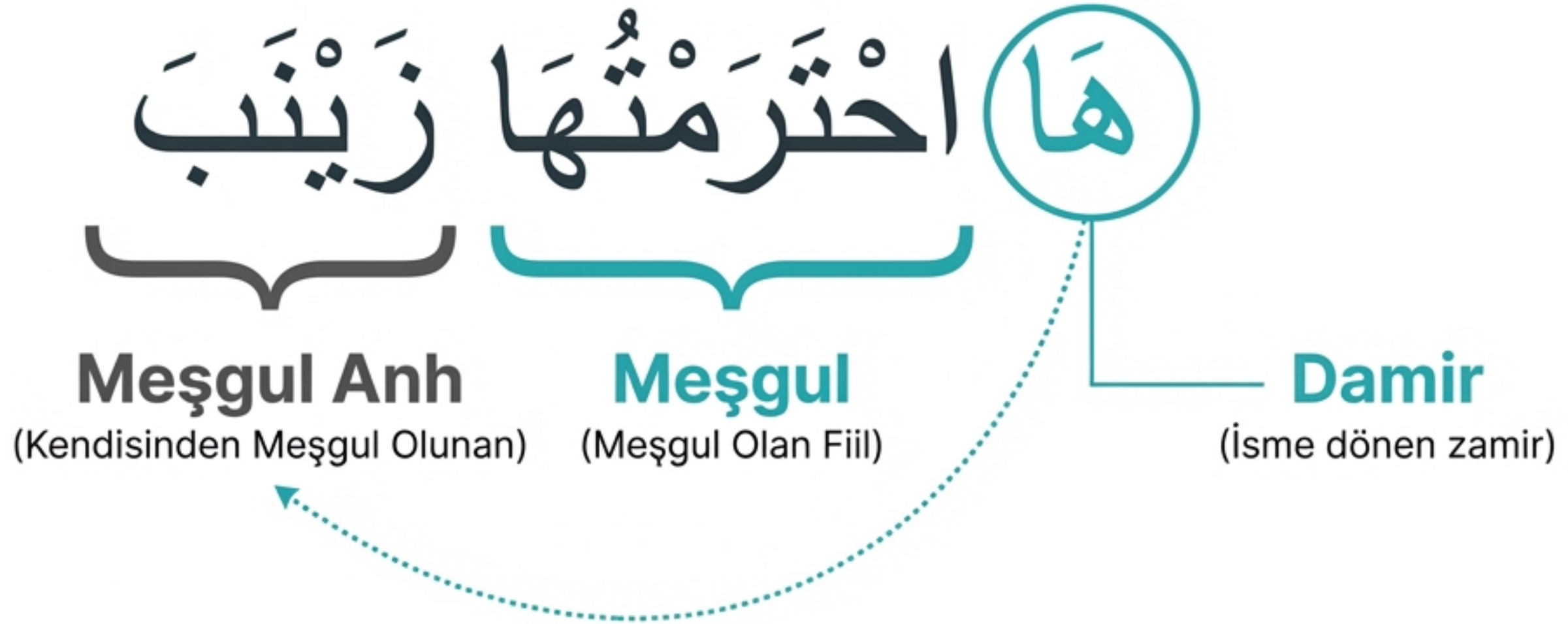
# İřtigal Ne Demektir?

Kelime anlamı olarak “Meřgul olmak” demektir. Gramer ıstılahında; bir fiilin, kendisinden önceki isimle deęil, o isme ait bir zamirle meřgul olmasıdır.



*Fiil, önündeki ismi bırakıp, kendine bitişik zamirle işlem yapıyor.*

# Cümlenin Anatomisi (3 Temel Unsur)



# Gizli Mekanizma: Mahzuf Fiil

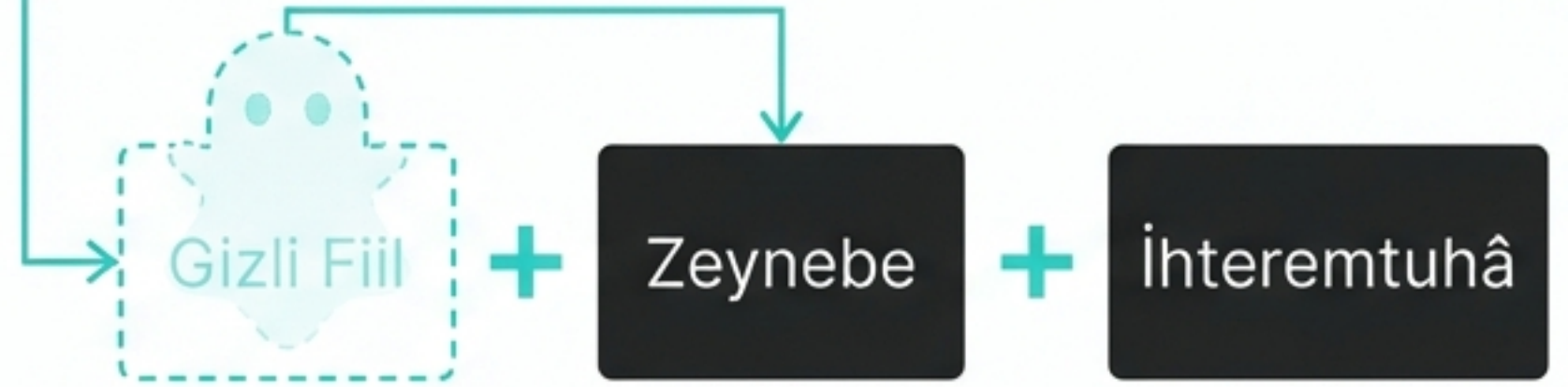
## SORUN

Fiil (İhteremte), zamir (hâ) ile meşgul olduğu için, baştaki isme (Zeynebe) etki edemez.

→ **Peki, 'Zeynebe' kelimesi neden Mansub (Üstünlü)?**

## ÇÖZÜM

Baştaki isim, görünmeyen (gizli) bir fiil tarafından nasb edilmiştir.



# Örnek Analizi 1: Zeyneb

زَيْنَبَ احْتَرَمْتُهَا

Zeynebe ihteremtuâ

Deep Structure  
(Takdir)

زَيْنَبَ احْتَرَمْتُهَا (احْتَرَمْتُ) Ghost Verb  
Ihteremte

- Gizli (Mahzuf) Fiil: (İhteremte) → Zeyneb kelimesini nasb eder.
- Görünen (Meşgul) Fiil: İhteremte → 'hâ' zamiri ile meşguldür.

# Örnek Analizi 2: Mahmud

هَلْ مَحْمُوداً شَاهَدْتَهُ؟

(Mahmuden şâhedtehu?)

Meşgul Anh: مَحْمُوداً (Mahmuden) - Mansub

Damir: هُ (hu) - Mahmud'a döner

Takdir (Varsayılan Cümle):

(شَاهَدْتَهُ) مَحْمُوداً شَاهَدْتَهُ

# Kaide (Kural)

- 1. İřtibal:** Bir ismin öne geçip, fiilin ondan sonra gelmesi durumudur.
- 2. Meřguliyet:** Fiil, o isme ait bir zamiri nasb ederek (nesne alarak) 'meřgul' olur.
- 3. Hüküm:** Öndeki isim, bu fiilin 'misli' (benzeri) olan **gizli bir fiil** tarafından nasb edilir.

**Unutmayın:** İřtibal cümlesinde görünen fiil zamirle, gizli fiil ise isimle ilgilenir.

# Şart Edatları ile Kullanım

İştigal üslubu sıklıkla şart edatlarından (in, iza) sonra gelir. Kural değişmez.

مَرْوَةٌ **إِنْ** رَأَيْتَهَا فَأَكْرِمَهَا

*Mervete in ra'aytaha fa-akrimha.*

Merve'yi, şayet onu görürsen  
ona ikram et.

مُخْلِصًا **إِذَا** لَقَيْتُهُ فَسَاعِدْهُ

*Muhlisan iza laqituhu fa-sa'idhu.*

İhlaslı birini, şayet onunla  
karşılaşırsan ona yardım et.

# Şart Cümlesi Analizi

إِنَّ

(Edat)



(رَأَيْتَ)

Gizli Fiil: Şart edatından sonra gelse bile takdir edilen fiil budur.



مَرْوَةَ

(Meşgul Anh)



رَأَيْتَهَا

(Meşgul Fiil + Zamir)

*Mervete in ra'aytaha fa-akrimha.*

# Sıra Sizde: Gizli Fiili Bulun

## Alıştırma 1 (Sayfa 197)

الشَّرِيرَ اجْتَنِبْهُ

Kötüden, ondan sakın.

Meşgul Anh hangisidir?

**Eş-Şerîra**

Gizli Fiil nedir?

(اجْتَنِبْ) - (İjtanib)

# Sıra Sizde: Piramitler

## Alıştırma 2 (Sayfa 197)

(تَزُورُ)

الأهرامَ متى تزورها؟

Piramitleri, onları ne zaman ziyaret edeceksin?

**Meşgul Anh:** الأهرامَ (Piramitler)    **Zamir:** ها -> Piramitlere döner

# İleri Seviye Örnek

Sayfa 227, Soru 24-1

(قَابَلْتُ)

İsim Gizli Fiille Mansub

إِذَا الْفَقِيرَ قَابَلْتَهُ فَأَحْسِنُ إِلَيْهِ.

Fiil Zamirle Meşgul

Fakirle, şayet onunla karşılaşırsan ona iyilik yap.

# Neden İştigal? (Belâgat)

## Normal Cümle

إِحْتَرَمْتُ زَيْنَبَ

Zeyneb'e saygı duydum.



Odak noktası eylemdir.

## İştigal Cümlesi

زَيْنَبَ... إِحْتَرَمْتُهَا

Zeyneb... ona saygı duydum.



Odak noktası **Zeyneb**'tir.


İsim öne alınarak konuya **vurgu** (Te'kid) yapılır ve o isme **önem** (İhtimam) verilir.

# Özet: İştigal Nasıl Tanınır?

- Cümle başında **Mansub (Üstünlü)** bir isim var mı?
- Arkasından bir **Fiil** geliyor mu?
- Fiile bitişen, o isme dönen bir **Zamir** var mı?
- EVET -> Bu bir **İştigal** cümlesidir.
- Baştaki isim, **Gizli Bir Fiil** ile nasb edilmiştir.

# Tebrikler

24. Ünite: İştigal konusunu, kaideleri ve örnekleriyle tamamladınız.  
Bu yapı, Arapça'da vurgu ve anlam derinliği sağlayan önemli bir üsluptur.



Kaynak: Marmara İlahiyat - Kavaidu'l Müşeccia  
Nahiv 3, Sayfa 196-197.