


Arapça Cümle Yapısının Temel Taşları

5. Ünite: Harf-i Cer
(Edatlar)



Cümlenin GPS'i: Harf-i Cer Nedir?

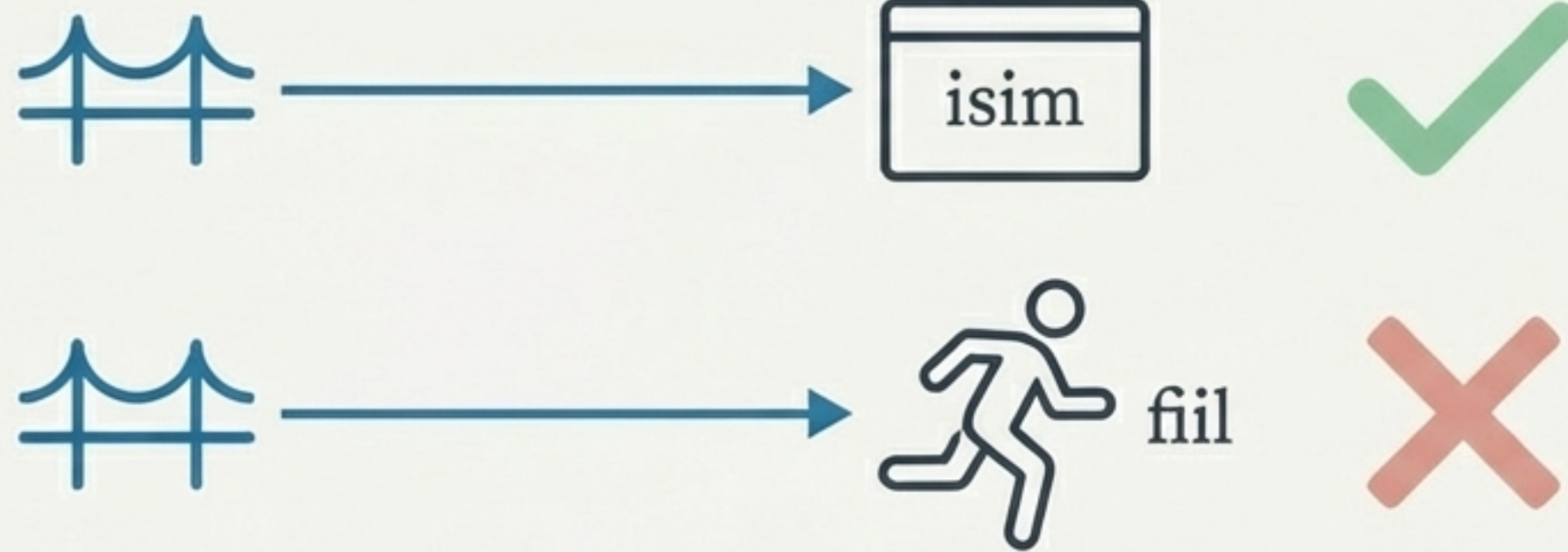
Tek başlarına anlamları zayıf olan, ancak isimlerin önüne gelerek onlara yön, yer, zaman, sebep ve birliktelik gibi yeni anlamlar katan kelimelerdir.

Kelimeler arasındaki ilişkiyi kuran birer “bağlantı elemanı” gibidirler.



Altın Kural 1: Daima İsimlerin Önünde

Harf-i Cer'ler, fiillerin veya başka edatların değil, **sadece ve sadece isimlerin önüne gelirler**. Bu kuralın istisnası yoktur.



Örnek: فِي الْحَقِيْبَةِ (Çantada)
Burada "الْحَقِيْبَةُ" kelimesi bir **isim**'dir.

Altın Kural 2: “Mecrur” Etkisi

- Bir Harf-i Cer'den sonra gelen isme “Mecrur” (مجرور) denir.
- Bu, ismin son harekesinin genellikle **kesra** (ـِ) olacağı anlamına gelir. Bu duruma “Cer Hali” denir.

📋 Önce

+ Etki

➔ Sonra

الْبَيْتُ

+

فِي



فِي الْبَيْتِ

Son hareke: Damme

Son hareke: Kesra (Mecrur)

Harf-i Cer Araç Setimiz

İşte en sık karşılaştığınız bağlantı elemanları ve temel anlamları:

İkon	Harf-i Cer	Okunuşu	Temel Anlamı
←	مِنْ	min	-den, -dan
→	إِلَى	ila	-e, -a (yönelme)
📍	فِي	fi	içinde, -de, -da
📍	عَلَى	ala	üzerinde, üstünde
💬	عَنْ	an	-den, -dan (hakkında)
🔧	بِ	bi	ile, kullanarak
📁	لِ	li	için, ait
△△	كَ	ke	gibi

Yapı Taşları İş Başında

يَضَعُ الطَّالِبُ الْكِتَابَ فِي الْحَقِيْبَةِ

Tercüme: Öğrenci kitabı **çantanın içine** koyar.

Not: فِي harf-i cer'i, الْحَقِيْبَةِ isminin sonunu kesra yapmış.

شَرَحَ الْمُعَلِّمُ الدَّرْسَ عَلَى السَّبُّورَةِ

Tercüme: Öğretmen dersi **tahtanın üzerinde** anlattı.

Not: عَلَى harf-i cer'i, السَّبُّورَةِ isminin sonunu kesra yapmış.

Anlamı Şekillendirmek

أَكَلَ الْوَلَدُ الطَّعَامَ بِ الْمِلْعَقَةِ

Tercüme: Çocuk yemeği **kaşık ile** yedi.

Not: بِ harf-i cer'i bitişik yazılır ve الْمِلْعَقَةِ isminin sonunu kesra yapar.

نَظَرَتْ زَيْنَبُ مِنَ النَّافِذَةِ

Tercüme: Zeynep **pencereden** baktı.

Not: مِنَ harf-i cer'i, النَّافِذَةِ isminin sonunu kesra yapar.

Uygulama Zamanı: Doğru Bağlantıyı Kurun

Aşağıdaki cümlelerde doğru Harf-i Cer'i seçerek boşlukları doldurun ve ismin son harekesini zihninizde canlandırın!

1. رَكِبَ السَّائِقُ _____ السِّيَّارَةَ.
(في / عن / من)
2. شَرِبَ الطِّفْلُ العَصِيرَ _____ الكَأْسِ.
(على / ب / ل)
3. يَسْكُنُ حَسَنٌ قَرِيبًا _____ السُّوقِ.
(من / على / عن)

Çözümler

İşte doğru bağlantılar:

1. رَكِبَ السَّائِقُ **فِي** السَّيَّارَةِ.
(Şoför arabaya bindi.)
2. شَرِبَ الطِّفْلُ الْعَصِيرَ **بِ** الْكَأْسِ.
(Çocuk meyve suyunu bardakla içti.)
3. يَسْكُنُ حَسَنٌ قَرِيبًا **مِنَ** السُّوقِ.
(Hasan, çarşıya yakın bir yerde oturuyor.)

Bir Adım Ötesi: Paragrafı Tamamlayalım

Bu paragraftaki boşlukları uygun Harf-i Cer'ler ile doldurmaya çalışın.

جَاءَ صَادِقٌ _____ مَدِينَةَ إِزْمِيرٍ. هُوَ _____ جَامِعَةِ مَرْمَرَةَ.
 يَسْكُنُ مَعَ أَصْدِقَائِهِ _____ شَقَّةٍ قَرِيبَةٍ _____ الْجَامِعَةِ.
 يَذْهَبُ _____ الْمَسْجِدِ لِيُصَلِّيَ صَلَاةَ الْفَجْرِ. يَتَنَاوَلُ
 يَتَنَاوَلُ الْفُطُورَ _____ أَصْدِقَائِهِ.

Paragrafın Tamamlanmış Hali

جَاءَ صَادِقٌ **مِنْ** مَدِينَةِ إِزْمِيرٍ. هُوَ **فِي** جَامِعَةِ مَرْمَرَةَ.
 يَسْكُنُ مَعَ أَصْدِقَائِهِ **فِي** شَقَّةٍ قَرِيبَةٍ **مِنْ** الْجَامِعَةِ.
 يَذْهَبُ **إِلَى** الْمَسْجِدِ لِيُصَلِّيَ صَلَاةَ الْفَجْرِ. يَتَنَاوَلُ
 يَتَنَاوَلُ الْفُطُورَ **مَعَ** أَصْدِقَائِهِ.

*(Not: Metindeki “مع” bir harf-i cer olmasa da, bağlamsal olarak paragrafı tamamlar. Sunumda bu harf-i cer’lerden biriyle değiştirilebilir veya olduğu gibi bırakılabilir.)

Özet: Harf-i Cer'in 3 Temel Kuralı

1.

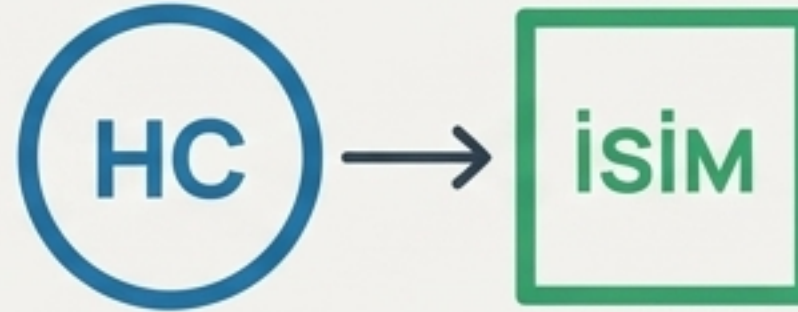
BAĞLANTI KURAR



Kelimelere yön, mekan ve bağlam kazandırır.

2.

İSİMDEN ÖNCE GELİR



Daima bir ismin önünde yer alırlar.

3.

“MECRUR” YAPAR



Kendilerinden sonra gelen ismin sonunu genellikle **kesra (ـ)** ile bitirirler.

Teşekkürler

Arapça öğrenme yolculuğunuzda başarılar.